



Facilement reconnaissable, habillé aux couleurs de Grand Cœur, il dispose de multiples atouts

Ecologique

Fonctionnant au GPL, le Guilhem est un moyen de transport silencieux non polluant, tout à fait adapté au centre historique.

Accessible

Le Guilhem est équipé d'un plancher bas permettant un accès facilité à tous.

Disponible

Le Guilhem est à votre disposition du lundi au samedi, de 7h30 à 0h30 (dernier départ Corum à minuit).


Avec un passage toutes les :

- 10 minutes de 7h30 à 10h00,
- 6 minutes de 10h à 20h00,
- 15 minutes de 20h00 à 0h30.

Il ne se fait jamais attendre très longtemps !

Allo TaM
04 67 22 87 87
www.tam-way.com

CAP-PUBLICS SOLEIL - AOÛT 2004.




16 points d'arrêt pour profiter pleinement du centre historique piétonnier de Montpellier

TaM
Transports de l'Agglomération de Montpellier
Vivez CONNECTÉ

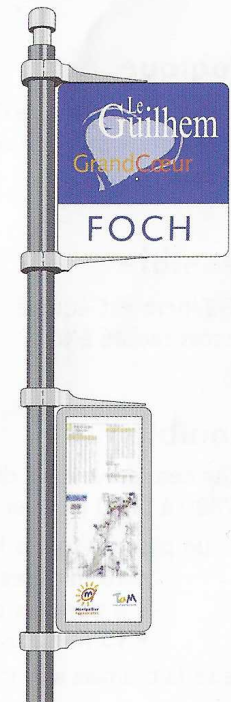
AOÛT 2004

Montpellier
Agglomération



circule au cœur de la zone piétonne de l'Ecusson et dessert les rues commerçantes et les lieux d'activités du centre historique

Grâce à sa petite taille, **Le Guilhem** se faufile partout, dans les rues et les ruelles de l'Ecusson de Montpellier. Avec ses 16 points d'arrêts sur une boucle de 3.4 km du Corum au Corum, vous ne serez jamais loin de votre destination. Le Guilhem retrouve le tramway aux stations Corum, Comédie, Albert 1^{er} et Louis Blanc pour permettre aux voyageurs de profiter pleinement du réseau TaM.



Le Guilhem mode d'emploi

Vous accédez au Guilhem avec un titre de transport TaM valide (ticket ou abonnement), ou vous achetez un ticket spécifique à **0,50 euro** auprès du conducteur (sans correspondance possible).



16 arrêts réservés au Guilhem sont aménagés au cœur de la ville, ne les ratez pas ! Il suffit de faire signe au conducteur pour qu'il s'y arrête.

Attention : A bord du Guilhem, l'appoint est de rigueur (pas de rendu de monnaie).